

## Уровень жизни населения

В динамических рядах есть информация о фонде заработной платы рабочих и служащих по отраслям народного хозяйства Новосибирской области (таблица 6), на основании которой, с использованием данных о числе рабочих и служащих, приведенных в таблице 2, можно рассчитать среднюю заработную плату (таблица 7).

Таблица 6

**Фонд заработной платы рабочих и служащих**  
(тыс. руб.)

	Сентябрь				
	1940	1942	1943	1944	1945
<b>Все народное хозяйство</b>	<b>113320,0</b>	<b>198012,7</b>	<b>164060,6</b>	<b>190190,8</b>	<b>165330,7</b>
промышленность	26225,3	107971,2	78315,5	94448,1	66859,1
строительные и монтажные работы	8027,6	13174,0	6441,4	7847,9	5419,2
совхозы и подсобные сельскохозяйственные предприятия	9507,7	11628,3	12042,2	12867,5	13079,8
МТС	3535,5	2496,4	2159,9	1996,7	2187,7
транспорт и связь	18352,4	21770,7	22948,9	23774,5	24617,7
торговля, заготовки и производственное снабжение	6726,7	5062,5	4891,5	5289,1	6140,3
общественное питание	1139,5	1683,7	1828,7	2076,3	2038,0
просвещение	8572,7	6961,8	8066,9	11128,1	11908,4

	Сентябрь				
	1940	1942	1943	1944	1945
учреждения здравоохранения	3716,4	2924,3	6450,6	6454,9	6113,0
государственные и общественные учреждения	7941,5	6223,9	5898,3	8528,1	9188,8

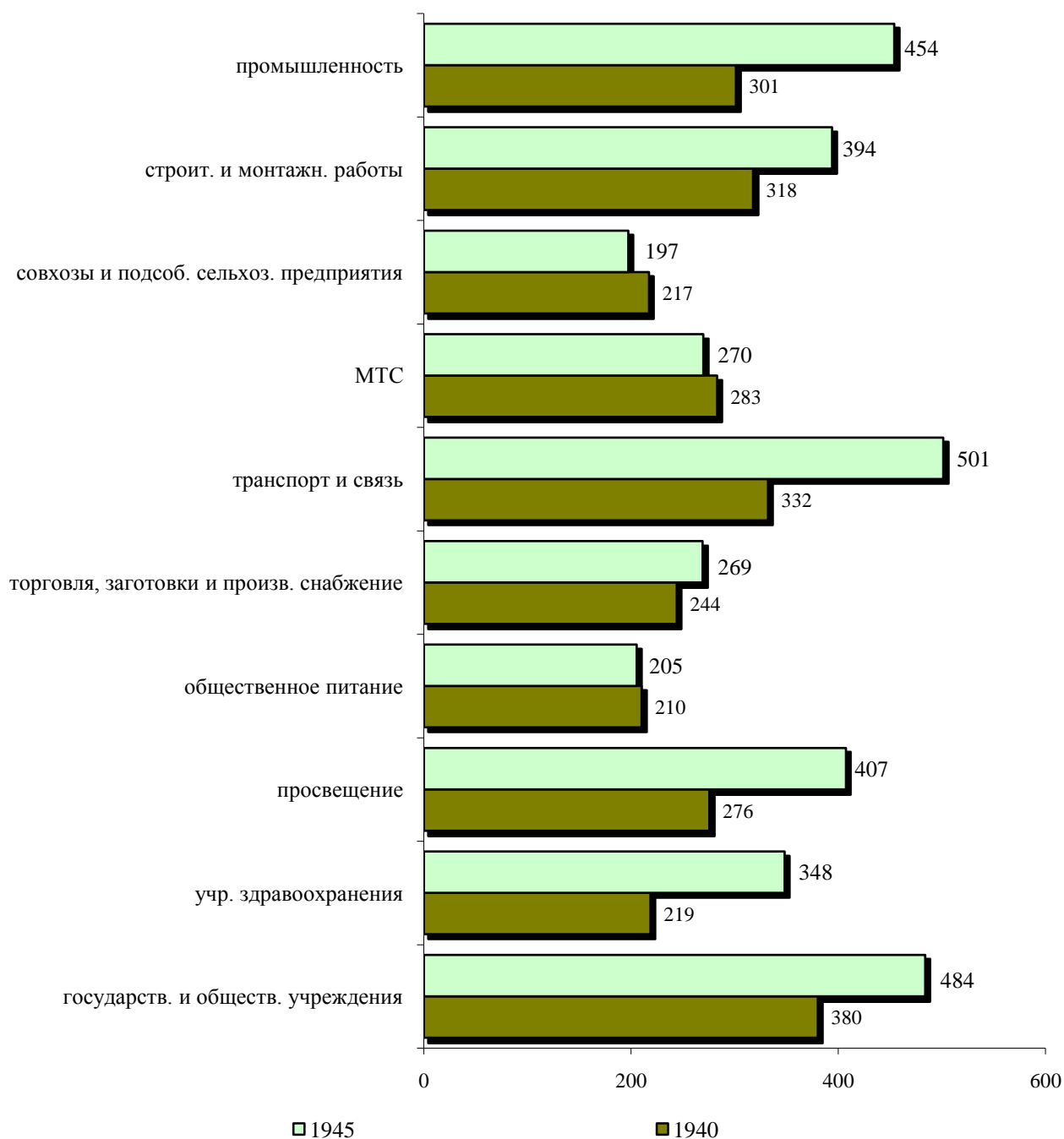
Таблица 7

**Средняя заработная плата рабочих и служащих**  
(данные расчетные; рублей)

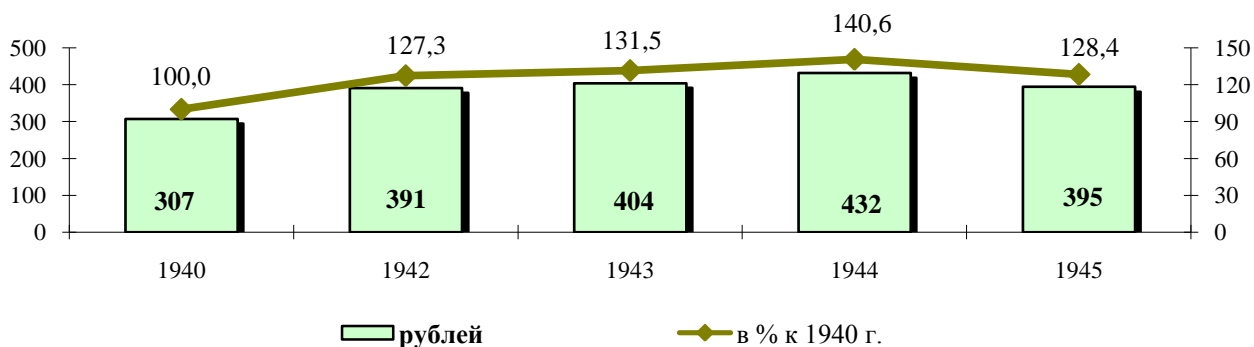
	Сентябрь					
	1940	1942	1943	1944	1945	
					рублей	в % к 1940
<b>Все народное хозяйство</b>	<b>307,2</b>	<b>391,0</b>	<b>403,9</b>	<b>431,9</b>	<b>394,6</b>	<b>128,4</b>
промышленность	301,1	513,0	528,5	564,0	454,5	150,9
строительные и монтажные работы	317,7	355,2	374,7	420,4	394,0	124,0
совхозы и подсобные сельскохозяйственные предприятия	217,3	187,0	181,7	191,6	197,3	90,8
МТС	283,0	253,7	246,3	270,4	269,7	95,3
транспорт и связь	332,1	417,0	458,3	481,0	501,3	150,9
торговля, заготовки и производственное снабжение	244,0	244,1	239,4	243,1	269,0	110,2
общественное питание	210,1	221,9	194,3	195,2	205,4	97,8
просвещение	275,5	257,0	337,8	407,8	407,4	147,8
учреждения здравоохранения	218,7	198,0	397,4	341,2	348,2	159,3
государственные и общественные учреждения	380,2	401,8	433,9	474,5	483,9	127,3

Как видно из данных таблицы 7, динамика средней заработной платы не была равномерной. В целом по народному хозяйству ее прирост составил 28,4%

в сентябре 1945 года к сентябрю 1940 года. При этом более высокий прирост наблюдался в промышленности, транспорте и связи, просвещении, здравоохранении. А в сельском хозяйстве (без колхозов), МТС, общественном питании произошло снижение (рис. 22).

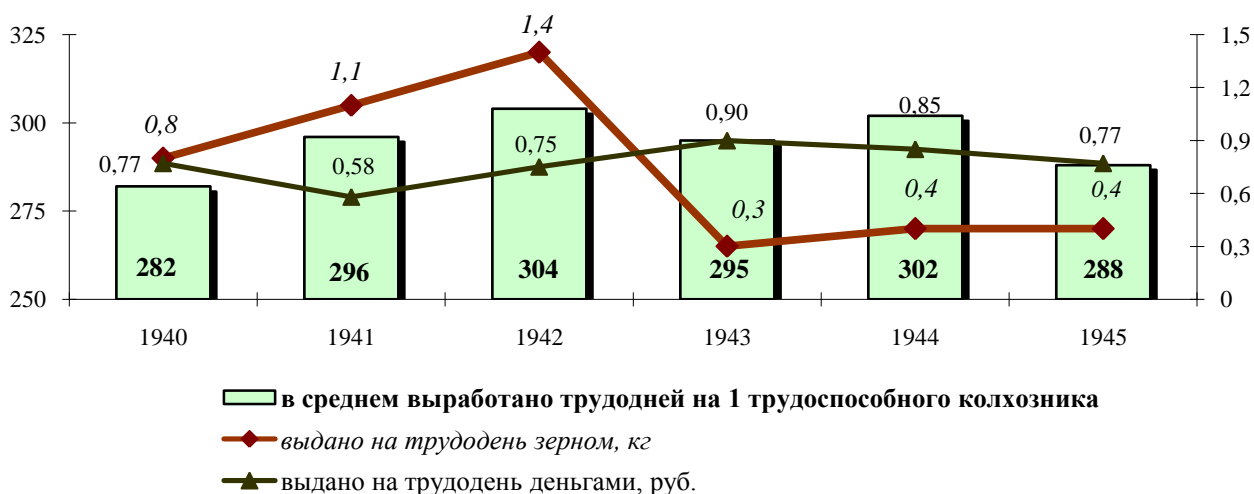


**Рис. 22. Среднемесячная заработная плата рабочих и служащих по отраслям народного хозяйства в сентябре 1940 и 1945 гг. (данные расчетные; рублей)**



**Рис. 23. Динамика среднемесячной заработной платы рабочих и служащих (за сентябрь, данные расчетные)**

В таблицах, приведенных выше, есть данные о рабочих и служащих совхозов и подсобных сельскохозяйственных предприятий, но это – не всё сельское хозяйство. Немалый вклад в сельское хозяйство внесен колхозным крестьянством области. Об уровне жизни колхозников в годы войны достаточно красноречиво говорят следующие показатели: число колхозов в области снизилось на 7,3%, дворов в них – на 10%. Значительно снизились посевные площади (на 36,3%). Число грузовых автомашин в колхозах снизилось в 16,5 раза – с 1933 на конец 1940 года до 117 на конец 1945 года. На 29,3% снизилось количество начисленных трудодней. Ниже на графиках приведена динамика среднего показателя выработанных трудодней в расчете на одного трудоспособного колхозника и выплаты в среднем за один трудодень (рис. 24).



**Рис. 24. Средняя выработка трудодней трудоспособными колхозниками и выплаты за трудодень**

На основании данных, приведенных на графике, можно сделать вывод о том, что, несмотря на мобилизацию людей и техники, значительное истощение всех сил и ресурсов, средняя выработка трудодней колхозниками в расчете на одного трудоспособного к концу войны выросла на 6 дней по сравнению с 1940 годом. А вот оплата трудодней резко снизилась: выплаты зерном – в 2 раза, при том, что выплаты деньгами в 1945 году были на уровне 1940 года.

С началом войны, несмотря на все трудности, обычная жизнь в области не остановилась. Работали магазины, в школах как обычно 1 сентября начались занятия, по вечерам работали театры и кино... Да, люди работали по 12-16 часов в день, зачастую ночевали прямо на предприятиях, чтобы с утра сразу быть на рабочем месте. Да, некоторые школы работали через день из-за отсутствия помещений, многие – в три смены, 18 школ – в четыре. А 45% всех рабочих на новосибирских заводах составляли школьники от 13 до 17 лет... Да, магазины работали, но с сентября 1941 года была введена карточная система распределения – не хватало продовольствия, элементарных продуктов питания, особенно в тяжелых зимних условиях. Весной 1943 года во многих районах области отмечались факты смертности от недоедания и истощения – всего 50 случаев. [13]

Розничная торговая сеть области сократилась по числу предприятий на 23,6%, при этом ее оборот увеличился на 13,8% – не только за счет роста производительности труда в торговле, но и за счет роста цен. А вот сеть предприятий общественного питания в области значительно расширилась – на 40,3%, оборот общепита вырос более чем в 2 раза за этот период.

8 июля 1941 года было принято решение о мобилизации в области жилого фонда для эвакуированных, о дополнительном строительстве бараков и землянок. Приехавших оперативно размещали в школах, подселяли к жителям, поначалу жили и в палатках. Жить в палатке или в землянке? – зимой 1941 года температура опускалась до -45 градусов... В течение нескольких дней только в городе было освобождено около 10 тыс. кв. м жилья чтобы дать возможность разместиться семьям, эвакуированным оттуда, где война...

Эвакуировались в область из Полтавы, Одессы, Киева, с Северного Кавказа, из Брянска, Московской и Ленинградской областей; больше всего было из Ленинграда, почти 128 тысяч. Людей продолжали вывозить из блокадного города и по «дороге жизни». В августе 1942-го по этой дороге в Новосибирск эвакуировали воспитанников 22-х детских домов. Можно сказать, что во время войны Новосибирск на четверть стал Ленинградом...

Не только жильем делились жители области с приехавшими – делились и одеждой, теплыми вещами, ведь у многих, особенно у тех, кто с Кавказа, Кубани и Украины, теплых вещей с собой, разумеется, не было, – не было ничего кроме документов...

Жители области постоянно собирали теплые вещи, продукты, подарки для бойцов на фронте. 2 августа 1941 года в области по инициативе новосибирцев был создан фонд обороны, куда люди несли деньги, облигации, драгоценности. На эти собранные средства были построены 6 авиаэскадрилий, полк «катыш» (24 машины), подводная лодка...

Несмотря на тяжелейшее материальное положение, неустроенность, множество бытовых и жилищных проблем, в области работали театры и клубы, библиотеки и избы-читальни, школы и больницы, бани и прачечные...

С 1943 года началось восстановление народного хозяйства в освобожденных от оккупации районах страны. Наша область взяла шефство над Воронежской областью. «4 августа 1943 г. Н. Лунин повел в Воронеж первый эшелон со строительными материалами и продовольствием. Колхозники нашей области передали воронежским хозяйствам более 15 тыс. голов скота и 26 станков для машинно-тракторных станций». [13] А до этого, в феврале, в освобожденный Сталинград был торжественно отправлен эшелон с углем, его тоже повел Н. Лунин, купив на собственные средства 1 тысячу тонн угля...