

**ТЕРРИТОРИАЛЬНЫЙ ОРГАН
ФЕДЕРАЛЬНОЙ СЛУЖБЫ
ГОСУДАРСТВЕННОЙ СТАТИСТИКИ
ПО НОВОСИБИРСКОЙ ОБЛАСТИ
(НОВОСИБИРСКСТАТ)**

Каинская ул., д. 6, г. Новосибирск, 630007
Тел.: (383) 223-23-50, факс: (383) 223-37-12
<http://novosibstat.gks.ru>; E-mail: p54_mail@gks.ru

№ 207 от 18 августа 2020 года

ПРЕСС-РЕЛИЗ

**Об изменении цен производителей промышленных товаров
по Новосибирской области в июле 2020 года**

В июле 2020 года по сравнению с июнем 2020 года цены производителей промышленных товаров, предназначенных для реализации всего на внутренний рынок и на экспорт, в среднем повысились на 0,8% (по сравнению с декабрем предыдущего года – на 1,6%).

В добыче полезных ископаемых цены стали ниже на 0,3%, в том числе на обогащенные уголь и антрацит – на 3,3%. Повысились цены на сырую нефть на 44,1%, руды и концентраты драгоценных металлов – на 3,5%.





В обрабатывающих производствах в среднем цены стали выше на 0,6%, в том числе *в металлургическом производстве* на стальные водогазопроводные трубы – на 9,6%, стальные трубы некруглого сечения – на 8,6%, стальные электросварные трубы – на 6,2%, необработанное олово – на 5,7%, *в ремонте и монтаже машин и оборудования* на услуги по ремонту и техническому обслуживанию железнодорожных локомотивов и подвижного состава – на 2,2%, *в производстве напитков* на минеральные природные питьевые воды и питьевые воды, расфасованные в емкости, не содержащие добавки сахара или других подслащивающих или вкусоароматических веществ – на 2,3%, *текстильных изделий* на нетканые материалы, кроме ватинов – на 1,9%. Снижение цен отмечено *в производстве электрического оборудования* на электродвигатели мощностью не более 37,5 Вт, электродвигатели постоянного тока прочие, генераторы постоянного тока – на 7,4%, генераторы переменного тока (синхронные генераторы) – на 3,1%. *В производстве пищевых продуктов* наибольшее повышение цен произошло на свинину, кроме субпродуктов – на 11,2%, полукопченые мясные колбасы (колбаски) – на 10,9%, плавленые сыры – на 5%, макаронные изделия и аналогичные мучные изделия – на 4,1%, растительные масла – на 3,2%, рыбное мороженое филе – на 2,2%. Снизились цены на мясные шпикачки – на 9,9%, гречневую крупу – на 7,7%, отруби,



высевки и прочие отходы от обработки зерновых культур – на 4%, пшеничную муку – на 3,8%.

В обеспечении электрической энергией, газом и паром, кондиционировании воздуха тарифы стали выше в среднем на 3,9% (при формировании данных по электроэнергии учтены тарифы за июнь 2020 года) за счет их увеличения на пар и горячую воду – на 11,5%, электроэнергию собственного производства – на 7,1%, электроэнергию, отпущенную различным категориям потребителей (кроме населения) по свободным ценам – на 1,3%.

В водоснабжении, водоотведении, организации сбора и утилизации отходов, деятельности по ликвидации загрязнений тарифы увеличились на 2,3% за счет их повышения на природную воду – на 11,3%, услуги по удалению сточных отходов – на 7,9%, услуги по очистке вод и распределению воды по водопроводам – на 5,4%.

Изменение цен производителей Новосибирской области по отдельным видам обрабатывающих производств в июле 2020 года

Вид экономической деятельности		Июль 2020 г. в % к	
		июню 2020 г.	июлю 2019 г.
	Производство металлургическое	▲ 4,1	▼ 0,9
	Ремонт и монтаж машин и оборудования	▲ 2,2	▲ 4,0
	Производство напитков	▲ 1,6	▲ 4,9
	Производство текстильных изделий	▲ 1,1	▼ 12,1

Вид экономической деятельности		Июль 2020 г. в % к	
		июню 2020 г.	июлю 2019 г.
	Производство пищевых продуктов	▲ 0,8	▲ 5,2
	Производство электрического оборудования	▼ 3,2	▲ 3,8

Новосибирскстат