

Трудовые ресурсы и производительность труда

Накануне войны в народном хозяйстве области было занято 368,9 тыс. рабочих и служащих (сентябрь 1940 г.). Наибольший удельный вес среди отраслей по числу занятых занимали промышленность (23,6%), транспорт и связь (15%), совхозы и подсобные сельскохозяйственные предприятия (11,9%; рис. 7).

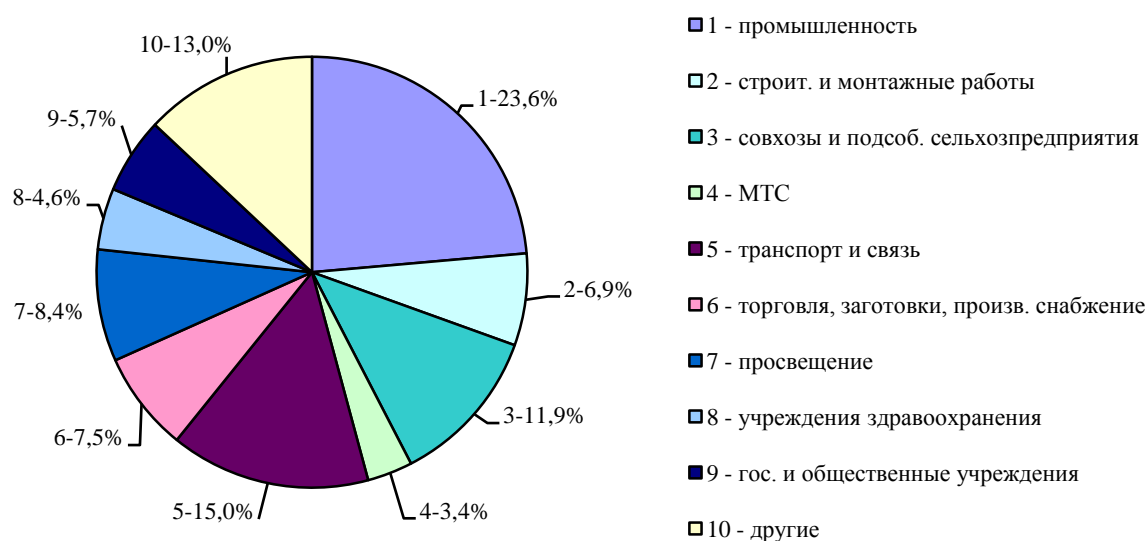


Рис. 7. Структура численности рабочих и служащих по отраслям народного хозяйства в сентябре 1940 года (в % к итогу)

С началом войны в области развернулась работа по приему эвакуированного населения и беженцев, размещению кадров оборонных предприятий, трестов, НИИ и т.д., приехавших вместе со своими заводами и учреждениями. Первый эшелон эвакуированных прибыл в Новосибирск уже 3 июля, а всего за

1941-1942 годы область приняла на свою территорию и разместила в городах и сельской местности свыше 500 тысяч эвакуированных и беженцев.

С запада на восток шли в нашу область эшелоны с эвакуированными, а в обратном направлении осуществлялось сопоставимое по масштабам движение составов с мобилизованными в ряды Красной Армии. Уже 25 июня 1941 года из Новосибирска на фронт выехала 24-я армия под командованием С.А. Калинина. По данным архивов, из Новосибирской области только в 1941-1942 годах было призвано более 500 тыс. человек (в 1941 году – 212 тыс., в 1942 – 300 тыс.), в 1943 – 82 тыс., в 1944 – 34,5 тыс., до сентября 1945 года – 5,3 тыс. человек. Всего за годы войны на территории области было укомплектовано 4 дивизии, 10 бригад, 7 полков, 19 батальонов, 62 роты, 24 различные команды. В 1942 году в Сибири развернулось широкое движение по созданию добровольческих соединений: в июне – августе была сформирована Сталинская стрелковая дивизия, с июля по сентябрь осуществлялось формирование Сибирской добровольческой дивизии. [11, 12, 13]

Уже в июне 1941 года в области развернулась работа по мобилизации трудовых ресурсов – ушедших на фронт работников нужно было заменять, нужны были дополнительные кадры для работы на оборонных предприятиях, в том числе на эвакуированных. 30 июня Бюро Новосибирского горкома ВКП(б) постановило в течение недели подготовить резерв рабочей силы численностью 25 тыс. человек за счет вторых членов семей. Ушедших на фронт заменяли домохозяйки, подростки, пенсионеры, люди, по состоянию здоровья непригодные для несения воинской службы. В Новосибирске на предприятия оборонной промышленности были мобилизованы учащиеся 8-10 классов средних школ и училищ. По данным хроник музея г. Новосибирска, в результате такой мобилизации на этих заводах молодые рабочие в возрасте 13-17 лет составляли от 30% до 50% числа работающих.

Информация с сайта Библиотеки сибирского краеведения: «Более 70 тысяч подростков было занято на промышленных предприятиях Новосибирска в годы войны. За 7-10 дней новые пополнения с помощью индивидуальной и

бригадной форм обучения осваивали 1-2 операции и приступали к самостоятельной работе... К концу 1941 г. на заводы и фабрики города пришло 13 тысяч домохозяек и не работавших ранее членов семей – женщины, девушки, подростки заменяли мужчин, ушедших на фронт». Всего для работы в оборонной промышленности города было мобилизовано 126,7 тыс. человек.

23 июля 1941 года было принято Постановление СНК СССР, которое давало право исполкомам местных советов перераспределять рабочую силу в интересах военного производства. По Указу Президиума Верховного Совета СССР от 26 декабря 1941 г., рабочие и служащие военных и смежных предприятий объявлялись мобилизованными и закреплялись для постоянной работы на данном предприятии, что способствовало закреплению кадров и улучшению трудовой дисциплины.

К сентябрю 1942 года численность рабочих и служащих, занятых в народном хозяйстве области, увеличилась на 137,5 тыс. человек или на 37,3%, в том числе в промышленности – в 2,4 раза, более чем на 40% – в строительстве и сельском хозяйстве (учтены только совхозы и подсобные сельскохозяйственные предприятия, т.е. без колхозов). Соответственно изменилась и отраслевая структура (рис. 8, 9 и таблица 2).

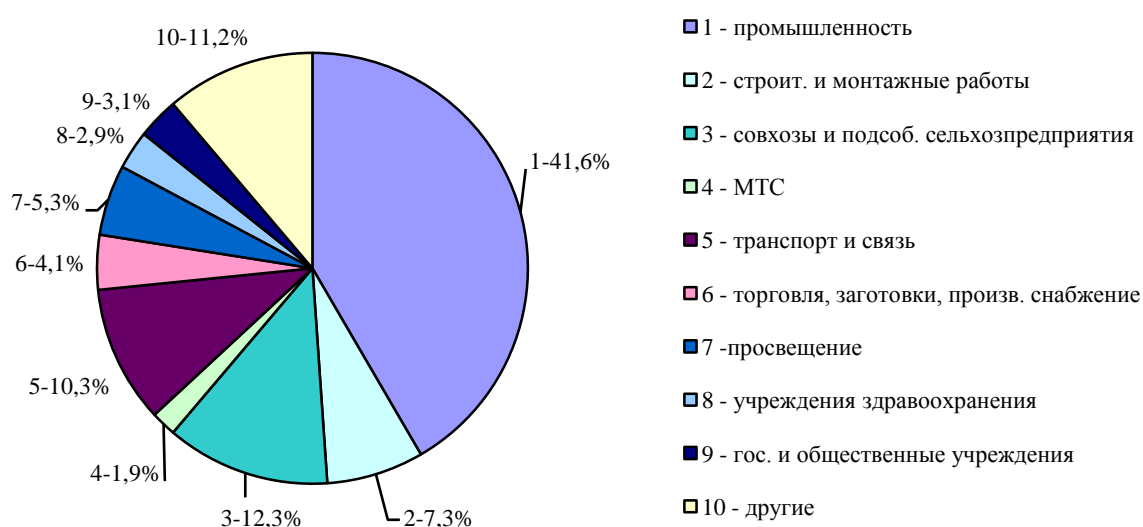


Рис. 8. Структура численности рабочих и служащих по отраслям народного хозяйства в сентябре 1942 года (в % к итогу)

Численность рабочих и служащих

(человек)

	Сентябрь				
	1940	1942	1943	1944	1945
Все народное хозяйство	368877	506383	406224	440337	418984
промышленность	87084	210454	148172	167463	147119
строительные и монтажные работы	25270	37093	17191	18669	13755
совхозы и подсобные сельскохозяйственные предприятия	43753	62194	66283	67157	66294
МТС	12495	9841	8771	7384	8113
транспорт и связь	55256	52209	50077	49427	49109
торговля, заготовки и производственное снабжение	27567	20742	20431	21760	22826
общественное питание	5424	7589	9413	10639	9923
просвещение	31112	27086	23883	27287	29233
учреждения здравоохранения	16997	14766	16233	18921	17555
государственные и общественные учреждения	20886	15491	13595	17974	18991

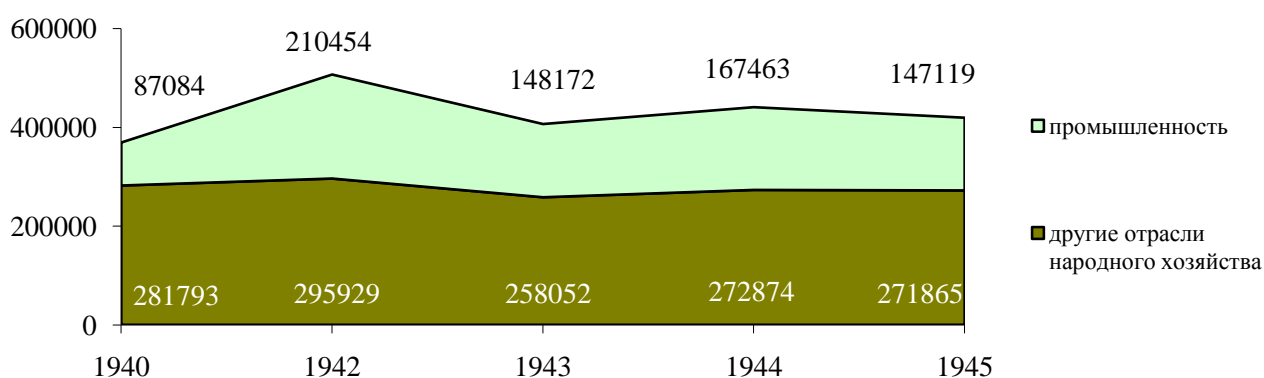


Рис. 9. Динамика численности рабочих и служащих
(по данным на сентябрь, человек)

Мобилизация экономики означала не только количественный рост числа рабочих и служащих оборонных отраслей. 26 июня 1941 года был принят Указ Президиума Верховного Совета СССР «О режиме рабочих и служащих в военное время», согласно которому отменялись отпуска и увеличивалась продолжи-

тельность рабочего дня. Люди работали с полной самоотдачей, по 12 часов в сутки, без выходных. Движение, начатое на авиационном заводе имени Чкалова – «Работать за себя и за своего товарища, ушедшего на фронт» – было подхвачено повсеместно. А это означало выполнять две нормы как минимум.

И этот, и другие подобные трудовые подвиги, инициативы, движения появлялись массово и повсеместно, не по «указке сверху», а «снизу», как выражение патриотизма. К их числу можно отнести движения «тысячников» (это когда за счет лучшей организации труда и повышения производительности выполнялось 10 норм за смену) и «двадцатников» (это когда каждый рабочий или участок, мастерская выполняли план месяца к 20-му числу). Это и «лунинцы», и рекорды производительности труда всесоюзного значения двух рабочих завода им. Чкалова, и мировой рекорд кирпичной кладки, и – более «скромные» сцепки из двух комбайнов, создание «Фонда победы» за счет сверхплановой продукции, трудовые вахты, субботники и воскресники с перечислением зарплаты на нужды фронта, именные танки, самолеты, эскадрильи...

С сайта музея г. Новосибирска: «В 1944 году из Новосибирска на фронт уходило по 17 истребителей в сутки, хотя более половины работавших на Чкаловском заводе составляли 14-16-летние подростки из пригородных деревень. Они трудились в условиях жесточайшей дисциплины за 700 граммов хлеба в день – такова цена девиза «Полк в сутки», с которым Новосибирск вошел в историю Второй мировой войны. В немецких документах появилось понятие «Авиаград»: под ним фашисты подразумевали Новосибирск.... Если СССР за все годы войны по ленд-лизу получил чуть более 13 тысяч самолетов, то Чкаловский завод дал фронту 15797 тысяч истребителей, выпуская по 20 самолетов ЯК-9 в сутки. За время войны завод выпустил более 13% самолетов, произведенных в стране...»

В целом о росте производительности труда в промышленности говорят следующие статистические данные: при росте валовой продукции в 3,8 раза,

среднегодовое число рабочих увеличилось на 40,3% (таблица 1), то есть за счет роста производительности получено более 85% (!) прироста продукции.¹⁾

Эвакуация и депортация

Характеризуя население и трудовые ресурсы области, необходимо сказать не только о массовой вынужденной миграции (эвакуации населения и кадров оборонных предприятий из западных районов страны), но и о принудительной миграции (депортации). Вместе с эвакуированными в нашу область прибыло большое количество спецпереселенцев. Еще накануне войны, в 1940 – середине 1941 гг., спецпоселки стали заполняться тысячами депортированных из присоединенных накануне территорий – районов Западной Украины, Западной Белоруссии, Молдавии и республик Прибалтики. В начале войны в этот поток влились советские немцы, калмыки и другие народы, депортированные с мест своего традиционного проживания. По данным архивов, к 1943 году на территории Новосибирской области находилось до 145 тысяч этнических переселенцев, до конца войны к ним прибавились еще десятки тысяч человек. [12]

И не только спецпереселенцы. В 1930-е годы социалистические преобразования сопровождались обострением классовой борьбы – как по всей стране, так и в Сибири. Пик массовых репрессий «врагов народа» пришелся на 1937-1938 годы. На территории Новосибирской области было создано одно из наиболее крупных территориальных управлений в составе ГУЛАГа – Сибирское управление исправительно-трудовых лагерей, колоний и трудовых поселений (СибЛАГ). В мае 1941 года в нем насчитывалось более 30 подразделений (отделения, отдельные лагерные пункты, трудколонии и пересыльные пункты). В

¹⁾ Расчет произведен по формуле:

$$\Delta B = \frac{J_B - J_P}{J_B - 100} * 100$$

где J_B – темп роста объема продукции, = 3205355:834227*100 = 384,2%

J_P – темп роста численности, = 140568:100216*100 = 140,3%

ΔB – доля прироста продукции за счет роста производительности труда,
= (384,2-140,3):(384,2-100)*100 = 85,8%

1942-1943 годах в лагерях и колониях области содержалось около 50 тысяч заключенных. С 1944 года прибавились еще и лагеря для военнопленных. Под Искитимом базировался один из самых жестоких в ГУЛАГе центральный штрафной лагерь. Труд спецпереселенцев и «спецконтингента» был довольно значимым слагаемым роста военной экономики.