

РОССТАТ

При опубликовании ссылка на
Новосибирскстат обязательна

**ТЕРРИТОРИАЛЬНЫЙ ОРГАН
ФЕДЕРАЛЬНОЙ СЛУЖБЫ
ГОСУДАРСТВЕННОЙ СТАТИСТИКИ
ПО НОВОСИБИРСКОЙ ОБЛАСТИ
(НОВОСИБИРСКСТАТ)**

Каинская ул., д. 6, г. Новосибирск, 630007
Тел.: (383) 223-23-50, факс: (383) 223-37-12
<http://novosibstat.gks.ru>; e-mail: p54_mail@gks.ru

№ 9 от 26 января 2021 года

ПРЕСС-РЕЛИЗ

**Об изменении цен производителей промышленных товаров
по Новосибирской области в декабре 2020 года**

В декабре 2020 года по сравнению с ноябрем 2020 года цены производителей промышленных товаров, предназначенных для реализации всего на внутренний рынок и на экспорт, в среднем повысились на 0,9% (по сравнению с декабрем предыдущего года – на 2,8%).

В добыче полезных ископаемых цены стали выше на 5,6%, в том числе на сырую нефть – на 7,3%, каменный уголь – на 6,3%, обогащенный уголь и антрацит – на 4,9%. Снизились цены на природный дробленый камень – на 4%.






В обрабатывающих производствах в среднем цены повысились на 0,4%, в том числе *в производстве мебели* на деревянные кровати для детей – в 1,5 раза, для взрослых – на 4,9%, на диваны, софы, кушетки с деревянным каркасом, трансформируемые в кровати – на 3,7%, на кухонные столы – на 3,5%, *в производстве текстильных изделий* на нетканые материалы, кроме ватинов – на 4,3%, *в металлургическом производстве* на листовые профили из нелегированной стали – на 13,3%, стальные водогазопроводные трубы – на 2,6%, профили незамкнутые холодной штамповки или гибки из нелегированных сталей – на 2,2%. Снизились цены *в производстве электрического оборудования* на электродвигатели мощностью не более 37,5 Вт; электродвигатели постоянного тока прочие; генераторы постоянного тока – на 4,4%. *В производстве пищевых продуктов* наибольшее повышение цен произошло на гречневую крупу – на 15%, на растительные масла и их фракции рафинированные, но не подвергнутые химической модификации – на 13%, хрустящие хлебцы, сухари, гренки и аналогичные обжаренные продукты – на 11,3%, сухие супы и бульоны – на 5,6%, майонезы – на 5,2%, отруби, высевки и прочие отходы от обработки зерновых культур – на 4,7%, вареные мясные колбасы (колбаски) – на 2,8%. Стали ниже цены на

кулинарные изделия мясные, мясосодержащие и из мяса и субпродуктов птицы охлажденные, замороженные – на 5,8%, мягкие сыры – на 4,8%, готовые продукты из рыбы прочие, не включенные в другие группировки – на 4,3%.

В обеспечении электрической энергией, газом и паром; кондиционировании воздуха тарифы снизились в среднем на 0,5% (при формировании данных по электроэнергии учтены тарифы за ноябрь 2020 года) за счет их уменьшения на электроэнергию собственного производства – на 5,1%. Повысились тарифы на электроэнергию, отпущенную различным категориям потребителей – на 0,5%, в том числе по свободным ценам (кроме населения) – на 0,6%.

В водоснабжении; водоотведении, организации сбора и утилизации отходов, деятельности по ликвидации загрязнений тарифы не изменились.

Изменение цен производителей Новосибирской области по отдельным видам обрабатывающих производств в декабре 2020 года

Вид экономической деятельности		Декабрь 2020 г. в % к	
		ноябрю 2020 г.	декабрю 2019 г.
	Производство мебели	▲ 2,9	▲ 3,2
	Производство текстильных изделий	▲ 2,4	▲ 1,8
	Производство металлургическое	▲ 2,1	▲ 15,7
	Производство пищевых продуктов	▲ 1,0	▲ 6,9
	Производство электрического оборудования	▼ 1,8	▲ 2,5