

РОССТАТ

ТЕРРИТОРИАЛЬНЫЙ ОРГАН
ФЕДЕРАЛЬНОЙ СЛУЖБЫ
ГОСУДАРСТВЕННОЙ СТАТИСТИКИ
ПО НОВОСИБИРСКОЙ ОБЛАСТИ
(НОВОСИБИРСКСТАТ)

Каинская ул., д. 6, г. Новосибирск, 630007
Тел.: (383) 223-23-50, факс: (383) 223-37-12
<http://novosibstat.gks.ru>; E-mail: p54_mail@gks.ru

При опубликовании ссылка на
Новосибирскстат обязательна

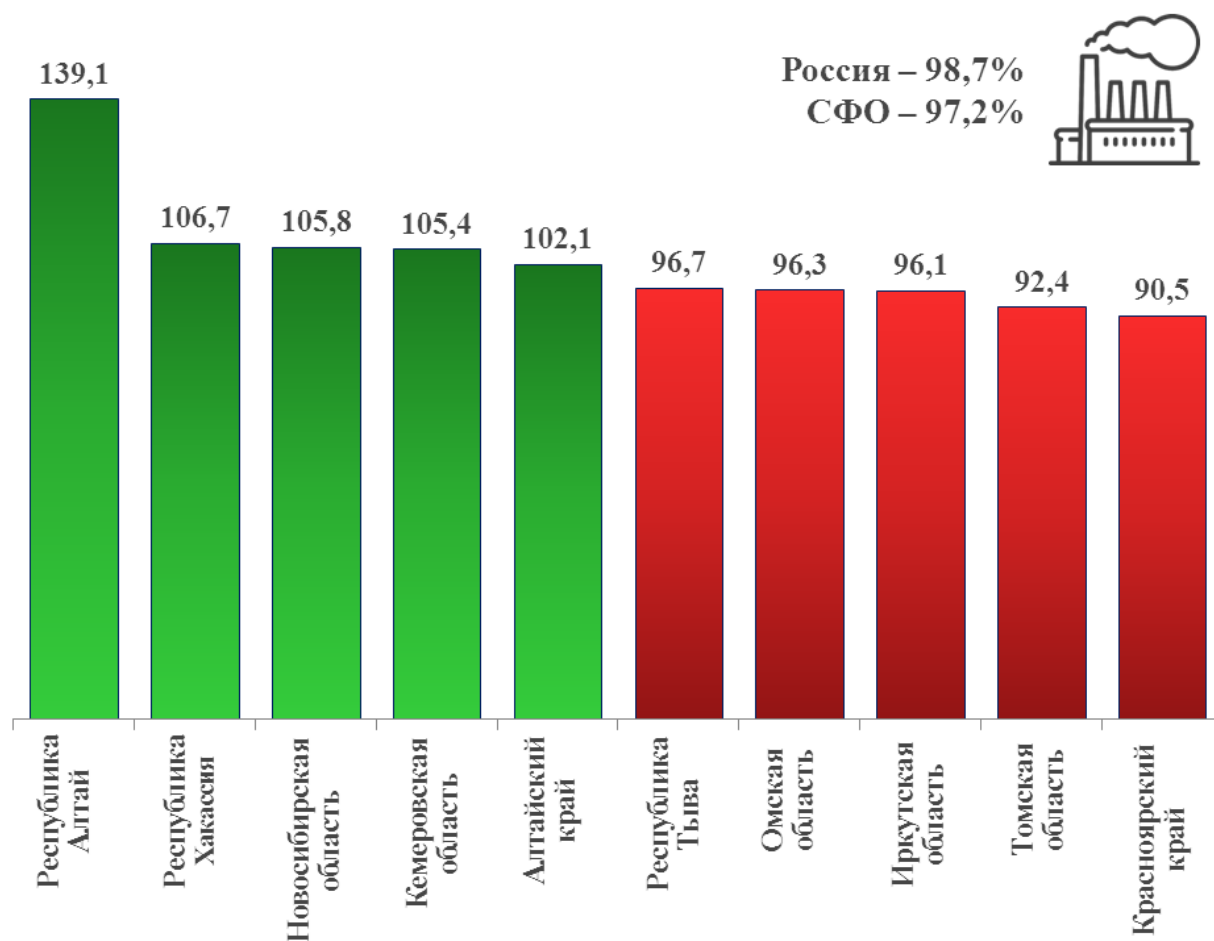
№ 96 от 21 апреля 2021 года

ПРЕСС-РЕЛИЗ

Об индексе промышленного производства

За январь – март 2021 года по регионам Сибирского федерального округа индекс промышленного производства варьировал от 139,1% в Республике Алтай до 90,5% в Красноярском крае и в целом по округу сложился в размере 97,2%.



**Индекс промышленного производства по Российской Федерации
и регионам Сибирского федерального округа за январь-март 2021 года**
(в % к соответствующему периоду предыдущего года)



В Новосибирской области за январь – март 2021 года по сравнению с аналогичным периодом 2020 года индекс промышленного производства составил 105,8%, в том числе в добыче полезных ископаемых – 103,5%, в обеспечении электрической энергией, газом и паром, кондиционировании воздуха – 104,4%, в обрабатывающих производствах – 105,8%, в водоснабжении, водоотведении, организации сбора и утилизации отходов, деятельности по ликвидации загрязнений – 120,7%.

Существенный рост (снижение) промышленного производства наблюдался в следующих видах экономической деятельности:

(январь – март 2021г. в % к январю – марту 2020г.)

Рост 	Снижение 
<ul style="list-style-type: none"> • Производство кокса и нефтепродуктов (в 2,7 р.) • Производство текстильных изделий (в 2,3 р.) • Производство электрического оборудования (147,5) • Производство прочих готовых изделий (146,0) • Производство напитков (123,8) • Производство прочих транспортных средств (115,2) 	<ul style="list-style-type: none"> • Производство кожи и изделий из кожи (53,7) • Производство автотранспортных средств, прицепов и полуприцепов (75,1) • Деятельность полиграфическая и копирование носителей информации (80,6) • Ремонт и монтаж машин и оборудования (81,8) • Производство химических веществ и химических продуктов (89,0) • Производство металлургическое (92,7)

Новосибиркстат