

**ТЕРРИТОРИАЛЬНЫЙ ОРГАН
ФЕДЕРАЛЬНОЙ СЛУЖБЫ
ГОСУДАРСТВЕННОЙ СТАТИСТИКИ
ПО НОВОСИБИРСКОЙ ОБЛАСТИ
(НОВОСИБИРСКСТАТ)**

Каинская ул., д. 6, г. Новосибирск, 630007
Тел.: (383) 223-23-50, факс: (383) 223-37-12
<http://novosibstat.gks.ru>; E-mail: p54_mail@gks.ru

№ 62 от 15 марта 2021 года

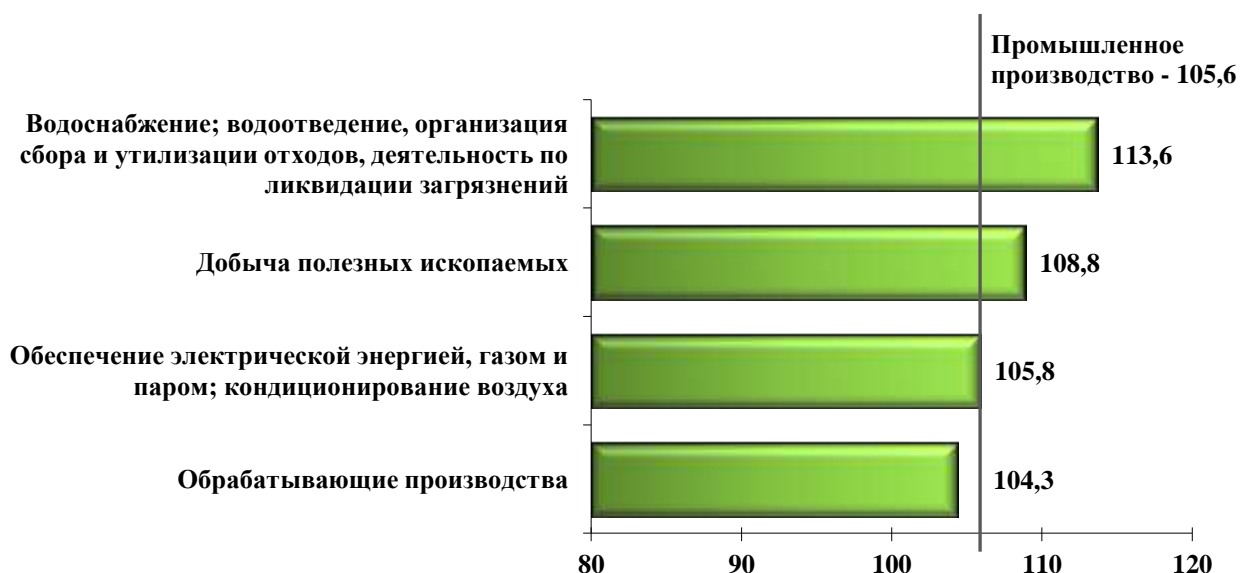
ПРЕСС-РЕЛИЗ

Об индексе промышленного производства Новосибирской области

За январь – февраль 2021 года индекс промышленного производства составил 105,6% к соответствующему периоду 2020 года, в том числе: в водоснабжении, водоотведении, организации сбора и утилизации отходов, деятельности по ликвидации загрязнений – 113,6%, в добыче полезных ископаемых – 108,8%, в обеспечении электрической энергией, газом и паром, кондиционировании воздуха – 105,8%, в обрабатывающих производствах – 104,3%.



**Индекс промышленного производства Новосибирской области
по видам экономической деятельности за январь – февраль 2021 года**

(в % к соответствующему месяцу предыдущего года)



Существенный рост (снижение) промышленного производства наблюдался в следующих видах экономической деятельности:

(январь – февраль 2021г. в % к январю – февралю 2020г.)

Рост 	Снижение 
<ul style="list-style-type: none"> • Производство текстильных изделий (в 2,4 р.) • Производство кокса и нефтепродуктов (173,8) • Производство лекарственных средств и материалов, применяемых в медицинских целях (129,3) • Производство напитков (126,7) • Производство прочих готовых изделий (125,7) • Производство электрического оборудования (118,7) 	<ul style="list-style-type: none"> • Производство кожи и изделий из кожи (45,9) • Ремонт и монтаж машин и оборудования (75,9) • Деятельность полиграфическая и копирование носителей информации (82,4) • Производство автотранспортных средств, прицепов и полуприцепов (82,9) • Производство химических веществ и химических продуктов (91,0) • Производство металлургическое (91,4)

Новосибирскстат