

РОССТАТ

**ТЕРРИТОРИАЛЬНЫЙ ОРГАН  
ФЕДЕРАЛЬНОЙ СЛУЖБЫ  
ГОСУДАРСТВЕННОЙ СТАТИСТИКИ  
ПО НОВОСИБИРСКОЙ ОБЛАСТИ  
(НОВОСИБИРСКСТАТ)**

Каинская ул., д. 6, г. Новосибирск, 630007  
Тел.: (383) 223-23-50, факс: (383) 223-37-12  
<http://novosibstat.gks.ru>; E-mail: [p54\\_mail@gks.ru](mailto:p54_mail@gks.ru)

*При опубликовании ссылка на  
Новосибирскстат обязательна*

№ 66 от 17 марта 2021 года

**ПРЕСС-РЕЛИЗ**

**Об изменении цен производителей промышленных товаров  
по Новосибирской области в феврале 2021 года**

В феврале 2021 года по сравнению с январём 2021 года цены производителей промышленных товаров, предназначенных для реализации всего на внутренний рынок и на экспорт, в среднем повысились на 1,9%.

В добыче полезных ископаемых цены стали выше на 2,3%, в том числе на обезвоженную, обессоленную и стабилизированную нефть – на 7,6%, каменный уголь – на 2,6%, обогащенные уголь и антрацит – на 1,9%. Снизились цены на природный дробленый камень – на 23%.






В обрабатывающих производствах в среднем цены стали выше на 2,1%, в том числе *в металлургическом производстве* на прокат листовой горячекатаный стальной, без дополнительной обработки – на 34,1%, стальные водопроводные трубы – на 31,6%, стальные трубы некруглого сечения – на 20,5%, *производстве мебели* на деревянные кровати для детей – на 10,2%, диваны, софы, кушетки с деревянным каркасом, трансформируемые в кровати – на 5,5%, *пищевых продуктов* на икру лососевых рыб – на 19,9%, майонезы – на 9,8%, мороженое – на 6,6%, макаронные и аналогичные мучные изделия – на 5,9%, отруби, высевки и прочие отходы от обработки зерновых культур – на 5,6%, продукты на основе творога – на 5,4%, *лекарственных средств и материалов, применяемых в медицинских целях* на препараты для лечения органов дыхательной системы – на 27,7%, клейкие перевязочные материалы – на 12,9%, препараты для лечения нервной системы – на 7,2%. Снизились цены *в производстве текстильных изделий* на нетканые материалы, кроме ватинов – на 4,3%.

В обеспечении электрической энергией, газом и паром; кондиционировании воздуха тарифы стали ниже в среднем на 0,2% (при формировании данных по электроэнергии учтены тарифы за январь 2021 года)

за счёт их уменьшения на электроэнергию собственного производства – на 4%.  
Повысились тарифы на электроэнергию, отпущенную промышленным потребителям – на 3,4%.

В водоснабжении; водоотведении, организации сбора и утилизации отходов, деятельности по ликвидации загрязнений тарифы не изменились.

**Изменение цен производителей Новосибирской области  
по отдельным видам обрабатывающих производств в феврале 2021 года**

Вид экономической деятельности		Февраль 2021 г. в % к	
		январю 2021 г.	февралю 2020 г.
	Производство металлургическое	▲ 17,2	▲ 67,6
	Производство мебели	▲ 4,0	▲ 13,2
	Производство пищевых продуктов	▲ 1,7	▲ 9,9
	Производство лекарственных препаратов и материалов, применяемых в медицинских целях	▲ 1,6	▲ 10,3
	Производство текстильных изделий	▼ 1,9	▼ 2,2

**Новосибирскстат**