

РОССТАТ

**ТЕРРИТОРИАЛЬНЫЙ ОРГАН
ФЕДЕРАЛЬНОЙ СЛУЖБЫ
ГОСУДАРСТВЕННОЙ СТАТИСТИКИ
ПО НОВОСИБИРСКОЙ ОБЛАСТИ
(НОВОСИБИРСКСТАТ)**

*При опубликовании ссылка на
Новосибирскстат обязательна*

Каинская ул., д. 6, г. Новосибирск, 630007
Тел.: (383) 223-23-50, факс: (383) 223-37-12
<http://novosibstat.gks.ru>;
E-mail: oblstat@novosibstat.ru

№ 65 от 17 марта 2021 года

ПРЕСС-РЕЛИЗ





Об изменении цен производителей сельскохозяйственной продукции по Новосибирской области в феврале 2021 года



В феврале 2021 года по сравнению с январем 2021 года наблюдалось повышение цен производителей сельскохозяйственной продукции Новосибирской области на 1,7%, в том числе на продукцию растениеводства – на 4,6%, на продукцию животноводства – на 0,6%.

Среди продукции растениеводства увеличились цены на картофель на 21,8%, огурцы – на 14,4%. Уменьшились цены на капусту на 1,4%.

Среди продукции животноводства выросли цены на яйца куриные на 1,6%, лошади живые – на 0,5%. Снизились цены на крупный рогатый скот на 2%.

Изменение цен производителей сельскохозяйственной продукции Новосибирской области в феврале 2021 года

| | Вид продукции | В % к январю 2021 г. |
|---|----------------------|-----------------------------|
|  | Картофель | + 21,8% |
|  | Огурцы | + 14,4% |
|  | Яйца куриные | + 1,6% |
|  | Лошади живые | +0,5% |

| Вид продукции | | В % к январю 2021 г. |
|---|----------------------|----------------------|
|  | Крупный рогатый скот | -2,0% |
|  | Капуста | -1,4% |

Новосибирскстат