

РОССТАТ

При опубликовании ссылка на
Новосибирскстат обязательна

**ТЕРРИТОРИАЛЬНЫЙ ОРГАН
ФЕДЕРАЛЬНОЙ СЛУЖБЫ
ГОСУДАРСТВЕННОЙ СТАТИСТИКИ
ПО НОВОСИБИРСКОЙ ОБЛАСТИ
(НОВОСИБИРСКСТАТ)**

Каинская ул., д. 6, г. Новосибирск, 630007
Тел.: (383) 223-23-50, факс: (383) 223-37-12
<http://novosibstat.gks.ru>; E-mail: p54_mail@gks.ru

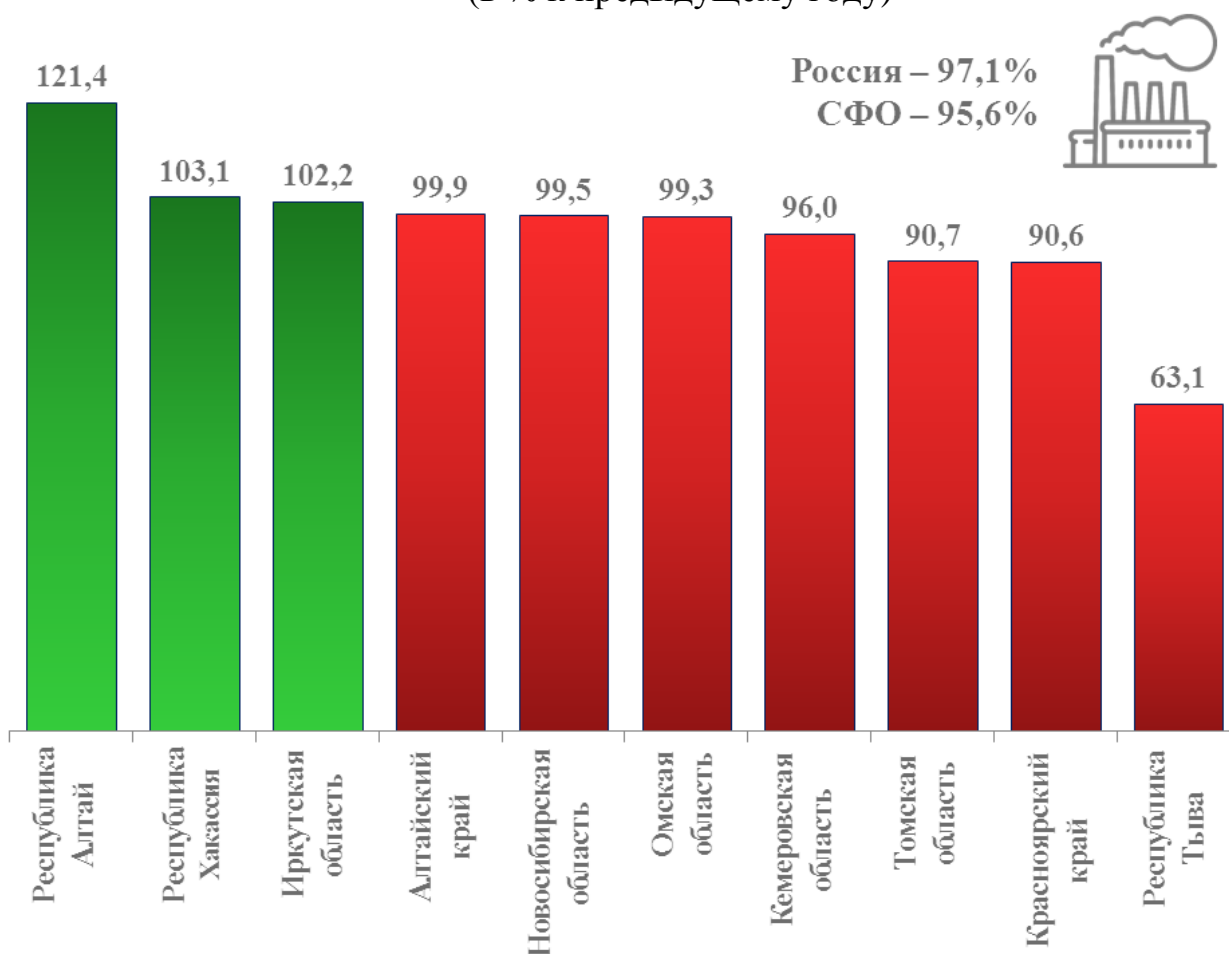
№ 17 от 2 февраля 2021 года

ПРЕСС-РЕЛИЗ

Об индексе промышленного производства

За 2020 год по регионам Сибирского федерального округа индекс промышленного производства варьировал от 121,4% в Республике Алтай до 63,1% в Республике Тыва и в целом по округу сложился в размере 95,6%.



**Индекс промышленного производства по Российской Федерации
и Сибирскому федеральному округу за 2020 год
(в % к предыдущему году)**



В Новосибирской области в 2020 году по сравнению с 2019 годом индекс промышленного производства составил 99,5%, в том числе в добыче полезных ископаемых – 88,6%, в обеспечении электрической энергией, газом и паром, кондиционировании воздуха – 97,5%, в обрабатывающих производствах – 102,1%, в водоснабжении, водоотведении, организации сбора и утилизации отходов, деятельности по ликвидации загрязнений – 115,9%.

Существенный рост (снижение) промышленного производства наблюдался в следующих видах экономической деятельности:

(2020г. в % к 2019г.)

Рост 	Снижение 
<ul style="list-style-type: none"> • Производство лекарственных средств и материалов, применяемых в медицинских целях (140,5) • Производство текстильных изделий (131,8) • Производство бумаги и бумажных изделий (116,3) • Производство металлургическое (116,1) • Производство резиновых и пластмассовых изделий (110,9) • Производство компьютеров, электронных и оптических изделий (110,4) 	<ul style="list-style-type: none"> • Производство кокса и нефтепродуктов (36,3) • Производство кожи и изделий из кожи (73,5) • Производство прочих готовых изделий (77,8) • Производство одежды (91,5)

Новосибирскстат