

**ТЕРРИТОРИАЛЬНЫЙ ОРГАН
ФЕДЕРАЛЬНОЙ СЛУЖБЫ
ГОСУДАРСТВЕННОЙ СТАТИСТИКИ
ПО НОВОСИБИРСКОЙ ОБЛАСТИ
(НОВОСИБИРСКСТАТ)**

Каинская ул., д. 6, г. Новосибирск, 630007
Тел.: (383) 223-23-50, факс: (383) 223-37-12
<http://novosibstat.gks.ru>; E-mail: p54_mail@gks.ru

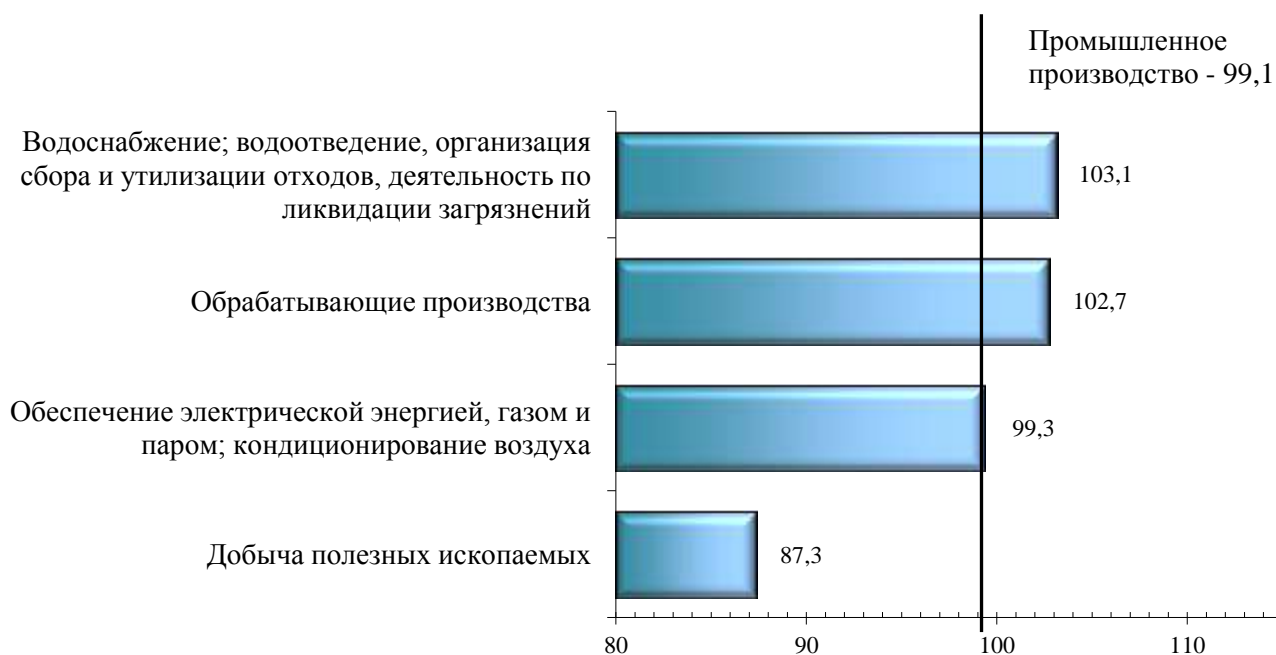
№ 123 от 26 мая 2020 года

ПРЕСС-РЕЛИЗ

Об индексе промышленного производства Новосибирской области



За январь – апрель 2020 года индекс промышленного производства составил 99,1% к соответствующему периоду предыдущего года, в том числе в водоснабжении, водоотведении, организации сбора и утилизации отходов, деятельности по ликвидации загрязнений – 103,1%, обрабатывающих производствах – 102,7%, в обеспечении электрической энергией, газом и паром, кондиционировании воздуха – 99,3%, в добыче полезных ископаемых – 87,3%.

Индекс промышленного производства Новосибирской области по видам экономической деятельности за январь – апрель 2020 года (в % к соответствующему периоду предыдущего года)



Существенный рост (снижение) промышленного производства наблюдался в следующих видах экономической деятельности:

(январь – апрель 2020г. в % к январю – апрелю 2019г.)

Рост 	Снижение 
Производство текстильных изделий (130,2)	Производство кокса и нефтепродуктов (29,4)
Производство лекарственных средств и материалов, применяемых в медицинских целях (129,6)	Обработка древесины и производство изделий из дерева и пробки, кроме мебели, производство изделий из соломки и материалов для плетения (81,8)
Производство резиновых и пластмассовых изделий (124,3)	Производство одежды (89,2)
Деятельность полиграфическая и копирование носителей информации (118,6)	
Ремонт и монтаж машин и оборудования (116,3)	
Производство компьютеров, электронных и оптических изделий (113,2)	

Новосибирскстат