

**ТЕРРИТОРИАЛЬНЫЙ ОРГАН
ФЕДЕРАЛЬНОЙ СЛУЖБЫ
ГОСУДАРСТВЕННОЙ СТАТИСТИКИ
ПО НОВОСИБИРСКОЙ ОБЛАСТИ
(НОВОСИБИРСКСТАТ)**

Каинская ул., д. 6, г. Новосибирск, 630007
Тел.: (383) 223-23-50, факс: (383) 223-37-12
<http://novosibstat.gks.ru>; E-mail: p54_mail@gks.ru

№ 57 от 6 марта 2020 года

ПРЕСС-РЕЛИЗ

Женская статистика

Международный женский день – повод поздравить всех женщин в целом, и персонально – каждую жительницу Новосибирской области. А также попытаться представить: каковы они – представительницы лучшей половины человечества.

Такую возможность мы получаем при проведении всевозможных статистических исследований. Прежде всего – переписей населения, учитывающих каждую женщину с ее неповторимыми особенностями судьбы и одновременно дающих общий портрет всех россиянок, проживающих на момент переписи в России. По последней переписи населения, которая проводилась в 2010 году, женщин в нашей стране было около 77 миллионов. В Новосибирской области в то время проживало 1 млн. 427 тысяч женщин. Стало ли их больше за последние 10 лет? Узнаем после октября 2020 года, когда пройдет ВПН-2020 и будут подведены итоги.

Промежуточный (между переписями) текущий статистический учет населения показывает рост этой численности в нашем регионе (число мужчин также увеличивается!). Правда, разрыв между численностью мужчин и женщин держится стойко с 1970 года.

54%



46%



В 1970 году разрыв был в 18%, в 2019 году – снизился до 15%. Прослеживаются интересные закономерности. Дело в том, что девочек всегда рождается меньше (93-95 девочек на 100 мальчиков). И если проанализировать соотношение численности мужчин и женщин по возрастным группам на 01.01.2019 года, число девочек до 4 лет в среднем на 5-6% меньше числа мальчиков этого же возраста. Число мужчин остается больше до 35-летнего возраста. То есть в брачном возрасте, в период создания семьи у женщин все же есть выбор. А вот после 35 лет – женщины живут и сохраняются дольше мужчин. Особенно это становится заметным к пенсионному возрасту. Среди долгожителей, доживающих до 95 лет – в основном тоже женщины (их в 3,5 раза больше мужчин). Ссылки на общевозрастную статистику, которая фиксирует, что женщин больше мужчин, не всегда корректны. Их просто доживает больше до преклонного возраста.

Возрастной состав современных женщин, %






Каков же обобщенный портрет нашей жительницы?

На 01.01.2019 года	Проживает	1 493,3 тысяч
	Средний возраст	42 года
	Ожидаемая продолжительность жизни при рождении	77 лет
	В среднем на 1000 мужчин приходится	1149 женщин
За 2019 год	На 1000 мальчиков родилась	941 девочка

Средний возраст женщин на 5 лет выше среднего возраста мужчин. Мужчины в этом возрасте – уже «староваты». Их средний рубеж на отметке 37 лет (средний возраст мужчин именно таков!) уже давно пройден. А вот женщины в этом возрасте даже выглядеть могут лет на 10-15 моложе. И ничего! В основном, к этому времени женщины имеют по одному ребенку.



По итогам ВПН 2010 года

Указали брачное состояние 1174,2 тысяч женщин	Указали уровень образования 1185,6 тысяч женщин
 <p>В браке – 53,8%</p>	<p>Высшее и неполное высшее профессиональное – 31,1%</p>
 <p>Официально разведены – 10,2%</p>	<p>Среднее профессиональное – 31,2%</p>
 <p>Никогда не состояли в браке – 16,8%</p>	<p>Среднее полное (общее) – 14,9%</p>

Средний размер домохозяйства неуклонно сокращается. В 2010 году около трети зафиксированных домохозяйств состояли из двух человек. Средний размер домохозяйства составил 2,5 человека, то есть на показатель, где в семье в среднем один ребенок, мы уже не выходили. 10 лет назад из 1000 женщин более 500 – состояли в браке. По уровню образования женщины давно обогнали мужчин. Женщин с высшим и средним профессиональным образованием значительно больше.

Где работают женщины Новосибирской области?

(по данным выборочного обследования рабочей силы)

<p>Торговля оптовая и розничная; транспортировка и хранение; деятельность гостиниц и предприятий общественного питания</p>  <p>30,2%</p>	<p>Образование; деятельность профессиональная, научная и техническая</p>  <p>20,6%</p>	<p>Деятельность в области здравоохранения и социальных услуг; в области культуры, спорта, организации досуга и развлечений</p>  <p>15,8%</p> 
	<p>Обрабатывающая промышленность</p>  <p>9,8%</p>	<p>Государственное управление и обеспечение военной безопасности; социальное обеспечение; административная деятельность и сопутствующие дополнительные услуги</p>  <p>6,9%</p>

Такова наша современница – хорошо выглядит, умна, профессиональна, стремится реализовать себя в работе, педагогична и социально адаптирована. Вполне готова понимать и использовать статистику, решая профессиональные и общественные проблемы. Она знает, что и Всероссийская перепись населения, которая пройдет с 1 по 31 октября 2020 года и будет цифровой, – во многом зависит от ее ответственного отношения. Ведь именно женщины лучше понимают значение общественных обязанностей и любят конкретные факты больше абстрактных разговоров. Поэтому принять участие в переписи, переписать и всю свою семью – важнейшая задача наших женщин, которых мы

поздравляем от всей души с Международным женским днем 8-е Марта. Хочется в этот день, как и в дни проведения переписи, им пожелать: быть не обойденными вниманием, быть включенными в общее социальное и любящее личное.

Новосибирскстат