

РОССТАТ

*При опубликовании ссылка на
Новосибирскстат обязательна*

**ТЕРРИТОРИАЛЬНЫЙ ОРГАН
ФЕДЕРАЛЬНОЙ СЛУЖБЫ
ГОСУДАРСТВЕННОЙ СТАТИСТИКИ
ПО НОВОСИБИРСКОЙ ОБЛАСТИ
(НОВОСИБИРСКСТАТ)**

Каинская ул., д. 6, г. Новосибирск, 630007
Тел.: (383) 223-23-50, факс: (383) 223-37-12
<http://novosibstat.gks.ru>; E-mail: p54_mail@gks.ru

№ 58 от 10 марта 2020 года

ПРЕСС-РЕЛИЗ

**О структуре стоимости условного (минимального)
набора продуктов питания**

Стоимость условного (минимального) набора продуктов питания ¹⁾ в расчете на месяц по Новосибирской области в феврале 2020 года составила 4224,94 рубля и по сравнению с предыдущим месяцем увеличилась на 0,1%, а с начала года – на 1,1%.




В структуре стоимости набора преобладают хлеб, крупы и макаронные изделия – 28,5%, на долю молочных продуктов приходится 22,1%, мяса и мясопродуктов – 17,4%, плодов и овощей – 14,1%, рыбы – 5,1%, жиров – 5,1%, чая, соли и специй – 3,8%, яиц – 2,1%, сахара и кондитерских изделий – 1,8%.

В феврале 2020 года по сравнению с февралем 2019 года в структуре стоимости набора выросла доля хлеба, круп и макаронных изделий, молочных продуктов, мяса и мясопродуктов, жиров. Доля плодов и овощей, чая, соли и специй, яиц, сахара и кондитерских изделий снизилась.

¹⁾ Стоимость условного (минимального) набора продуктов питания определена на основе цен на продукты питания, входящие в него, и норм их потребления для одного человека. Набор включает 33 наименования наиболее часто потребляемых продуктов питания. При исчислении стоимости набора используются средние цены по региону и единые для всех субъектов Российской Федерации нормы потребления. Стоимость минимального набора продуктов питания отражает межрегиональную дифференциацию уровней потребительских цен на основные продукты питания.

**СТРУКТУРА СТОИМОСТИ УСЛОВНОГО (МИНИМАЛЬНОГО)
НАБОРА ПРОДУКТОВ ПИТАНИЯ ПО НОВОСИБИРСКОЙ ОБЛАСТИ
В ФЕВРАЛЕ 2019, 2020 ГГ.**

в процентах, в расчете на одного человека в месяц

2019		2020
		
17,3	Мясо и мясопродукты	17,4
		
5,1	Рыбопродукты	5,1
		
4,9	Жиры	5,1
		
20,8	Молочные продукты	22,1
		
2,2	Яйца куриные	2,1
		
2,4	Сахар и кондитерские изделия	1,8
		
27,7	Хлеб, крупы и макаронные изделия	28,5
		
15,4	Флоды и овощи	14,1
		
4,2	Чай, соль и специи	3,8